



oblak[®]
Catálogo de productos



Tu hogar, tu historia



Contenidos

PUERTAS DE EXTERIOR

Línea Eterna	6
Línea Tekna	10
Línea Master Grandis	14
Línea Innova	17
Línea Primma Plus	21
Puertas Cortafuego FR30	24
Puertas Cortafuego FR60	26
Línea Ignífuga	28
Línea Presta Plus	31

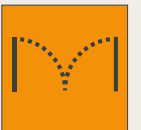
PUERTAS DE INTERIOR

Línea Tekstura	36
Línea Pantografiada	39
Línea Moldeada	44
Línea Enchapada	46
Puertas Cortafuego FR30	48
Línea Practika	50
Línea Nativa	52
Puerta corredera	54
Puertas de embutir	56



Puertas

de exterior



Línea Eterna

Línea de alta prestación. Su estructura combina madera maciza, relleno aislante y revestimiento con chapa de acero galvanizado foliado en PVC. **Es un producto libre de mantenimiento y listo para usar.**

TIPOLOGÍAS:

PUERTAS DE ABRIR SIMPLES Y DOBLES,
PUERTAS RESIDENCIALES, PORTONES.



Libre de mantenimiento.

Producto revestido con foil de PVC, listo para usar.



Anticorrosión.

Fabricada con chapa galvanizada resistente a la corrosión.



Cerradura multipunto.

Nueve pernos de acero comandados con una única llave. Perno antipalanca en las bisagras.



Terminaciones.

Varios modelos y colores disponibles.



Hermeticidad.

Burlete perimetral entre marco y hoja.




mod. 1100



mod. 1115



mod. 1183



GRAFITO



mod. 1100




mod. 1115




mod. 1183




mod. 1188



CEDRO




ROBLE
NATURAL



NEVADA



WENGUE



NOGAL



Para más información sobre esta línea, escanee el código QR o ingrese a: www.oblak.com.ar



Línea Tekna

Puerta Pivotante

Las puertas pivotantes nacen para expandir los límites, tanto en dimensiones como en diseño. Estas puertas **están dotadas de pivots, uno superior y otro inferior**, para que al abrir la puerta, una porción menor rote en el sentido opuesto.



TIPOLOGÍA:
PUERTA PIVOTANTE.
PAÑO FIJO VIDRIADO, LATERAL SIMPLE O DOBLE.



Lista para instalar.

Hoja con lustre final triple capa de laca.
Marco de acero color negro mate.



Madera de cultivo

Madera proveniente de bosques de forestación sustentable.



Aislación acústica.

Burlete perimetral de EPDM. Burlete superior e inferior.



Terminación.

Lustre color Castaño.



Las puertas **Tekna** tienen bastidor de madera sólida con múltiples estabilizadores internos para brindarle rigidez. Su marco de acero de perfil escalonado evita roces internos.



mod. 1305



mod. 1331




Opcional:
Paño Fijo Vidriado



mod. 1305 + lateral simple vidriado



mod. 1305 + lateral doble vidriado



CASTAÑO



Para más información sobre esta línea, escanee el código QR o ingrese a: www.oblak.com.ar



En el año 2013 se comenzó a utilizar la madera Eucaliptus Grandis producida a partir de un bosque de cultivo, cuidando el medio ambiente.

Oblak es pionero en el logro de productos de alta calidad basados en Grandis para el mercado argentino. Para ello invirtió importantes recursos en desarrollo e ingeniería, trabajando en conjunto con productores madereros e instituciones como INTA Concordia y CITEMA.

Este trabajo que sin duda avala las cualidades de esta madera, potenciadas mediante técnicas genéticas y de silvicultura, están desarrollándose en forma exitosa, desde hace varios años.

Línea Master Grandis

Línea de puertas de exterior de madera maciza, fabricada con Eucaliptus Grandis, con un proceso de laminado que asegura estabilidad y robustez.



TIPOLOGÍAS:

PUERTAS DE ABRIR SIMPLES Y DOBLES, PORTADAS SIMPLES Y DOBLES, PUERTAS RESIDENCIALES, PORTONES.



Lista para terminar.

Producto con base lustre aplicada. Listo para ser lustrado o pintado.



Madera de cultivo

Madera proveniente de bosques de forestación sustentable.




Aislación acústica.

Por su burlete perimetral de EPDM.



Terminación.

Varios modelos.



Hoy podemos afirmar con orgullo que las puertas fabricadas en Eucaliptus Grandis son por naturaleza confiables, fuertes y duraderas.



mod. 2309



mod. 2311



mod. 2331



mod. 2338



mod. 2346



Madera: proveniente de bosque de cultivo, laminada y estabilizada.



Para más información sobre esta línea, escanee el código QR o ingrese a: www.oblak.com.ar

Línea Innova

Una línea contemporánea, libre de mantenimiento y lista para instalar.

TIPOLOGÍAS:

PUERTAS DE ABRIR SIMPLES Y DOBLES,
PUERTAS RESIDENCIALES, PORTONES.



Libre de mantenimiento.

Por sus materiales y tecnología de fabricación.



Cerradura europerfil.

Cerradura de tres pernos y llave computada.



Lista para usar.

Diseñada para instalación en seco y en húmedo.



Anticorrosión.

Hoja y marco fabricados con chapa galvanizada resistente a la corrosión.



Tecnología superior.

Sistema de armado exclusivo de Oblak, sin soldaduras.



Terminaciones.

Varios modelos y colores disponibles.



mod. 1900




mod. 1940




mod. 1942




mod. 1983




CEDRO




NEGRO



ROBLE



Las bisagras están encastradas y atornilladas, sin soldaduras, sin puntos que se oxiden.



Sólida estructura de acero galvanizado prepintado que no se corroe. Resistente al agua y a la acción del sol, no se decolora.



Para más información sobre esta línea, escanee el código QR o ingrese a: www.oblak.com.ar



Línea Primma Plus

Las puertas Primma Plus están fabricadas con **chapas de acero electrocincado**, en terminaciones **blanco y grafito**. Amplia gama de diseños clásicos y modernos.

TIPOLOGÍAS:

PUERTAS DE ABRIR SIMPLES Y DOBLES,
PORTADAS SIMPLES Y DOBLES, PORTONES.



Anticorrosión.

Acero electrocincado y pintura horneada final.



Hermeticidad.

Por su burlete perimetral entre marco y hoja.



Aislación térmica.

Relleno de espuma poliuretánica expandida.



Terminaciones.

Modelos y colores disponibles.



mod. 1700



mod. 1702



mod. 1707




mod. 1708



mod. 1709



GRAFITO
Pintura final



BLANCO
Pintura final



mod. 1730



mod. 1731




mod. 1732




mod. 1783



mod. 1788



GRAFITO
Pintura final



BLANCO
Pintura final



Para más información sobre esta línea, escanee el código QR o ingrese a: www.oblak.com.ar

Puertas

Cortafuego FR30

Puertas de exterior

LINEA FR30 CORTAFUEGO DE EXTERIOR

La puerta es solo para instalar en húmedo en muro de mampostería.

Puerta de entrada, puerta de sectorización, donde se requiera como mínimo 30 minutos de resistencia al fuego en ambas caras de la abertura.



Certificada.

Por INTI bajo normas IRAM 11.049, 11.050 y 11.051.



Diseño e ingeniería Oblak.

Ensayadas en los laboratorios del INTI. Hoja doble contacto.



Hermeticidad.

Burlete intumescente en todo el perímetro del rebaje del marco.



Herrajes.

Cerradura de seguridad europerfil. Manijón.



Terminaciones.

Modelos Primma Plus 1700 y 1783, en terminaciones Blanco y Grafito. Opcional: mirador óptico resistente al fuego.




1700 B



1783 B



GRAFITO



BLANCO



Para más información sobre esta línea, escanee el código QR o ingrese a: www.oblak.com.ar

Puertas

Cortafuego FR60

Puertas de exterior

LINEA FR60 CORTAFUEGO DE EXTERIOR

La puerta es solo para instalar en húmedo en muro de mampostería.

Para salidas de emergencia, cajas de escalera, que requiera como mínimo 60 minutos de resistencia al fuego en una sola cara de la abertura.



Certificada.

Por INTI bajo normas IRAM 11.049, 11.050 y 11.051.



Diseño e ingeniería Oblak.

Ensayadas en los laboratorios del INTI. Hoja doble contacto.



Herrajes.

Bisagra tipo munición. Cierrapuertas aéreo. Cerradura antipánico con barral de accionamiento tipo gatillo (cross-bar). Manija con cilindro europerfil exterior.



Hermeticidad.

Burlete intumescente en todo el perímetro del rebaje del marco.



Terminaciones.

Modelos Primma Plus 1700 y 1783, en terminaciones Blanco y Grafito.




1700 B



1783 B



GRAFITO



BLANCO



Para más información sobre esta línea, escanee el código QR o ingrese a: www.oblak.com.ar

Línea Ignífuga

Es una puerta de exterior Línea Primma Plus, con lana de roca en su interior, un relleno que retarda la difusión de las llamas y la propagación del calor, brindando más tiempo que una puerta común para tomar las medidas correspondientes.

Solo disponible en Mod. 1700, Blanca o Grafito.

Detalle de la puerta:

- Está fabricada con acero galvanizado resistente a la corrosión
- Con relleno de lana de roca
- Espesor de hoja de 50mm.
- Doble contacto
- Solo disponible en modelo 1700
- Blanco o Grafito

Herrajes y accesorios:

- Cierre PAD de emergencia
- Bisagra tipo munición

Opcionales:

- Cerradura de seguridad
- Barral antipánico con manija exterior
- Cierra puertas aéreo
- Burlete intumescente perimetral



GRAFITO



BLANCO



Para más información sobre esta línea, escanee el código QR o ingrese a: www.oblak.com.ar



Línea Presta Plus

Una puerta fabricada con **acero electrocincado resistente a la corrosión**, y atractivos modelos.

TIPOLOGÍAS:
PUERTAS DE ABRIR SIMPLES Y DOBLES,
PORTONES DE ABRIR.



Anticorrosión.
Fabricada con acero electrocincado en hoja y marco.



Mínimo mantenimiento.
Pintura horneada.



Terminaciones.
Modelos y colores disponibles.



mod. 3700



mod. 3707



mod. 3708




mod. 3710



mod. 3734



GRAFITO
Pintura
horneada



BLANCO
Pintura
horneada



mod. 3748




mod. 3751



mod. 3767



GRAFITO
Pintura
horneada



BLANCO
Pintura
horneada



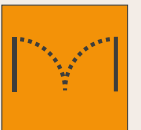
Para más información sobre esta línea, escanee el código QR o ingrese a: www.oblak.com.ar





Puertas

de interior





Línea Tekstura

Puerta full todo incluido

Excelente propuesta de puertas con novedosas tonalidades y texturas, con **contramarcos regulables**, libres de mantenimiento y listas para usar.

TIPOLOGÍAS:

PUERTAS DE ABRIR SIMPLES Y DOBLES, PUERTAS DE EMBUTIR SIMPLES Y DOBLES, PUERTAS HOJA Y MEDIA, PUERTAS CORREDERA EXTERNA.



Libre de mantenimiento.

La melamina brinda una mayor vida útil libre de mantenimiento.



Lista para usar.

Producto terminado.
Fácil de instalar.



Contramarco regulable.

Resuelve la unión marco-pared.



Hermeticidad.

Burlete perimetral entre marco y hoja.



Diseño superior.

Superficie de alta resistencia.



Terminaciones.


Varios modelos y colores disponibles.




Teks Lisa

Teks H


Teks Q



NEVADA




NOGAL



ROBLE
NATURAL



WENGUE



GRAFITO



BLANCO



Para más información sobre esta línea, escanee el código QR o ingrese a: www.oblak.com.ar



Línea Pantografiada

CO n base blanca aplicada

Puertas de interior con **contramarco regulable estándar**, con **dos manos de base blanca aplicada**.

Modelos con tradicionales tableros y modernos pantografiados rectilíneos.

TIPOLOGÍAS:

PUERTAS DE ABRIR SIMPLES, PUERTAS DE EMBUTIR SIMPLES Y DOBLES, PUERTAS HOJA Y MEDIA. CORREDERA EXTERNA.



Con base blanca.
Puertas de interior con dos manos de base blanca aplicada.



Contramarco regulable.
Resuelve la unión marco-pared.



Presentación.
Superficie lisas.



Terminación.
Base blanca.



Dommo H




Dommo 3V



Dommo Vidriada



Dommo Lisa




BASE
BLANCA



Capri 1 TAB Recto

Capri 2 TAB Rectos

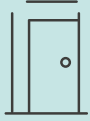
Capri 2 TAB PCI



BASE
BLANCA



Para más información sobre esta línea, escanee el código QR o ingrese a: www.oblak.com.ar



Contramarco regulable

Una excelente solución que resuelve a la perfección la unión de la puerta con la pared que la aloja.

Las piezas de este kit se entregan en forma estándar, con las puertas con marco de madera, de las líneas TEKSTURA y PANTOGRAFIADA, con sus correspondientes terminaciones:

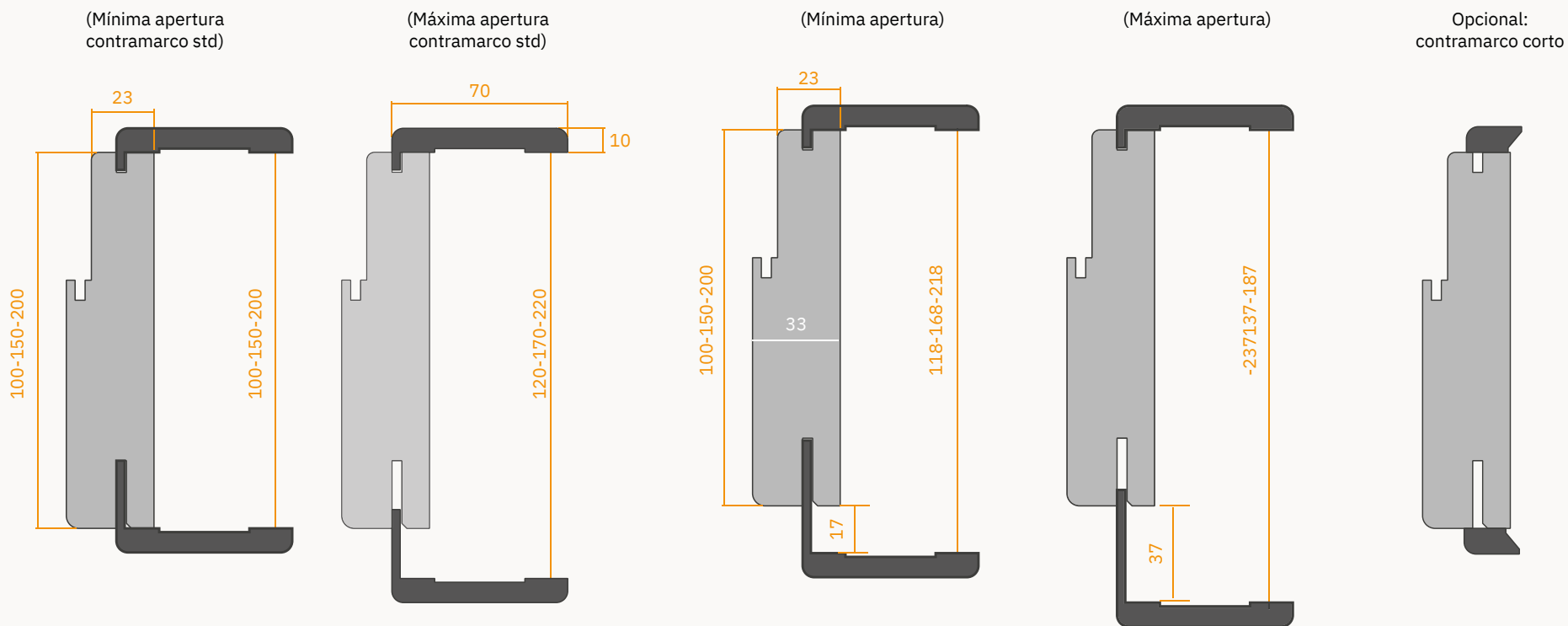
- Terminación final, libre de mantenimiento y listo para usar.
- Base blanca aplicada, dos manos.

Con los laterales del contramarco regulable, el instalador cuenta con una tolerancia de hasta 20mm para ajustar la instalación de la puerta.

Y con la nueva opción de contramarco regulable largo, ideal para Steel Framing , el colocador podrá ajustar el marco a tabiques más anchos. *(Ver gráfico).*

Aperturas del contramarco

Opcional: contramarco largo. Ideal Steel Framing.





Línea Moldeada

Lista para pintar

Materiales y tecnología se conjugan con el diseño para brindar modelos tradicionales e innovadores.

TIPOLOGÍAS:

PUERTAS DE ABRIR SIMPLES, PUERTAS DE EMBUTIR SIMPLES Y DOBLES.



Lista para terminar.
Producto con base blanca aplicada. Lista para pintar.



Hermeticidad.
Burlete perimetral entre marco y hoja.



Presentación.
Superficie lisas. Símil madera.



Terminación.
Base blanca.



Camden PCI



Camden RECTA



Dos tableros PCI, similar al veteado de la madera.



Dos tableros rectos y superficie lisa.



BASE
BLANCA



Para más información sobre esta línea, escanee el código QR o ingrese a: www.oblak.com.ar



Línea Enchapada

Lista para pintar o barnizar

Clásicas puertas de interior enchapadas en Cedro (Curupí), liviana, de estructura compacta, ideal para uso diario.

TIPOLOGÍAS:

PUERTAS DE ABRIR SIMPLES, PUERTAS DE EMBUTIR SIMPLES Y DOBLES. PUERTAS CORREDERA EXTERNA.



Lista para terminar.
Producto enchapado con láminas de Curupí, listo para barnizar o pintar.



Hermeticidad.
Burlete perimetral entre marco y hoja.




Producto confiable.
Resistente al uso diario



Terminación.
Lámina de Curupí natural.



Cedro



NATURAL



Para más información sobre esta línea, escanee el código QR o ingrese a: www.oblak.com.ar

Puertas

Cortafuego FR30

Puertas de interior

LINEA FR30 CORTAFUEGO DE INTERIOR

La puerta es solo para instalar en húmedo en muro de mampostería.

Puerta de sectorización, para puertas de entrada a departamentos, donde se requiera como mínimo 30 minutos de resistencia al fuego en ambas caras.



Certificada.

Por INTI bajo normas IRAM 11.049, 11.050 y 11.051.



Diseño e ingeniería Oblak.

Ensayadas en los laboratorios del INTI.



Herrajes.

Cerradura de seguridad con cilindro europerfil. Pomelas de 160mm con 4 tornillos.




Terminaciones.

Modelos Lisos Línea Tekstura y Enchapada.




Tekstura Lisa Blanca


Línea Tekstura



NEVADA




NOGAL



ROBLE
NATURAL



WENGUE




GRAFITO



BLANCO

Línea Enchapada



NATURAL



Para más información sobre esta línea, escanee el código QR o ingrese a: www.oblak.com.ar

Línea Practika

Lista para usar

Puertas de interior con su hoja y marco revestidos con un papel decorativo, encolado por medio de adhesivos de última generación. Listas para usar y libres de mantenimiento.

TIPOLOGÍAS:

PUERTAS DE ABRIR SIMPLES, PUERTAS DE EMBUTIR SIMPLES Y DOBLES. PUERTAS CORREDERA EXTERNA.



Libre de mantenimiento.
El foil decorativo brinda una mayor vida útil libre de mantenimiento.



Lista para usar.
Producto terminado.
Fácil de instalar.



Nuevo adhesivo.
Pegamento resistente al agua de alta performance.



Terminaciones.
Blanco, Curupí y Lenga.



Curupí



Blanca




Lenga




Opcional: contramarco de aplicar, misma terminación que la puerta.



CURUPÍ



BLANCO



LENGA



Para más información sobre esta línea, escanee el código QR o ingrese a: www.oblak.com.ar



Línea Nativa

Ideal para obra

Un producto confiable para
todo tipo de proyecto.

TIPOLOGÍAS:

PUERTAS DE ABRIR SIMPLES, PUERTAS
DE EMBUTIR SIMPLES Y DOBLES.



Nueva hoja foliada, con mayor prestación.

Línea económica, con
marco de madera,
acero o aluminio.



Para terminar.

Modelo MDF, listo para
lijar y pintar; Mod.
ENCHAPADO, listo para
lijar y barnizar.



Cerradura estándar.

6 meses de garantía.



Terminaciones.

Nuevo foliado listo para
usar. MDF natural o
Enchapado natural.




Enchapada




Foliada



MDF



NATURAL



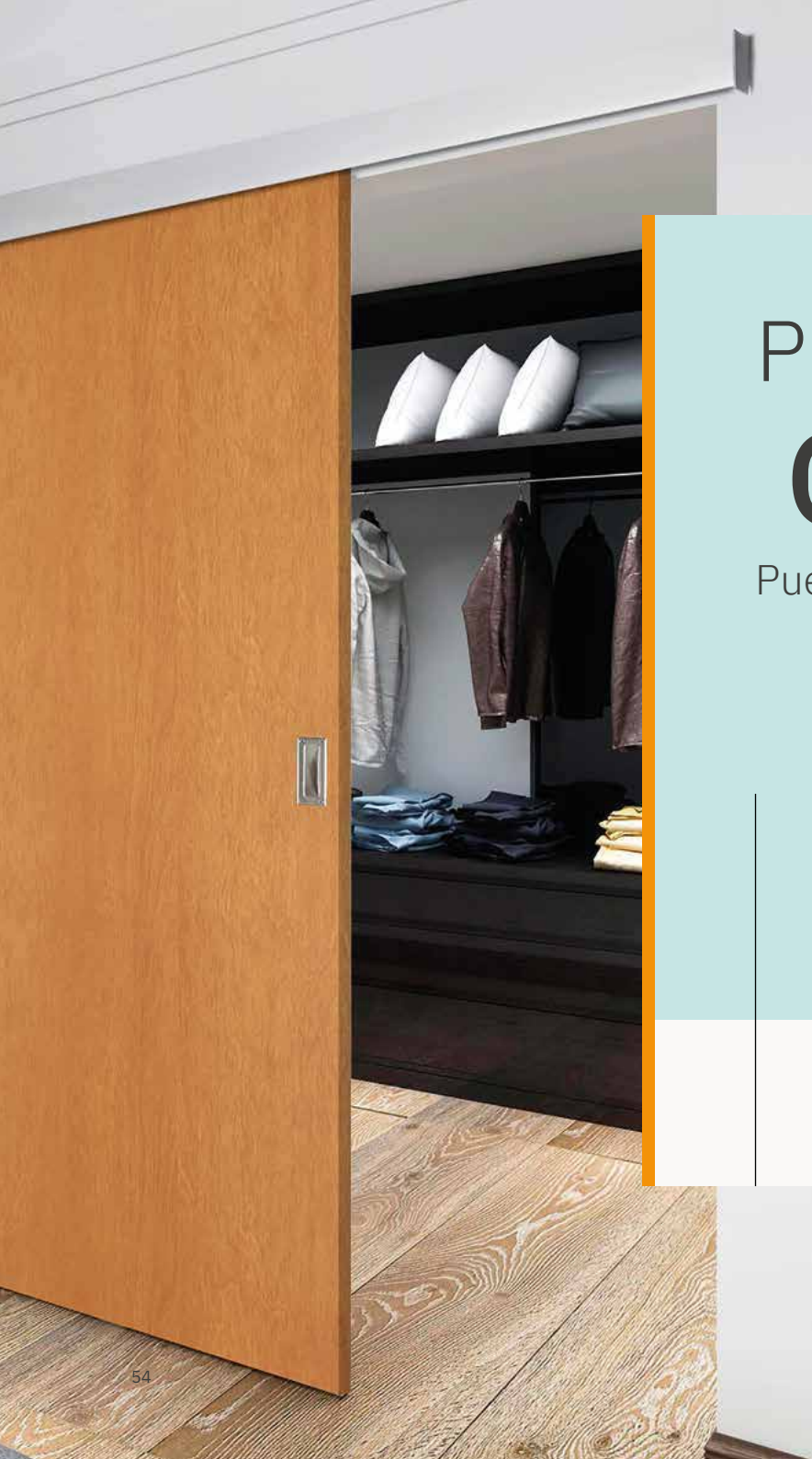
NATURAL



NATURAL



Para más información sobre esta línea, escanee el código QR o ingrese a: www.oblak.com.ar



Puerta Corredera

Puerta corredera externa

Una puerta moderna, ideal para separar ambientes interiores sin obra, con diseño y practicidad. Se instala fácilmente.

TIPOLOGÍAS:
PUERTA CORREDERA EXTERNA.



Puerta full.
Producto listo para instalar con kit de herraje incluido.



Excelente relación.
Precio/Calidad



Presentación.
Listo para usar o pintar según modelo. Disponible en las líneas Tekstura Enchapada, Practika, Pantografiada



Incluye kit de herraje completo.



Puertas de embutir

Una tipología presente en todas las líneas de Puertas de Interior Oblak. Con sólidas estructuras para cada estilo de construcción: en húmedo o industrializada/en seco.

TIPOLOGÍAS:
PUERTA DE EMBUTIR SIMPLE Y DOBLE.



Puertas simples y dobles.



Marcos que combinan madera y acero.



Marcos de acero.



Suave deslizamiento de la hoja.



Terminación según la línea de puerta de interior.



Presentación:

Tekstura
Pantografiada
Moldeada
Enchapada
Practika
Nativa



OBLAK HNOS. S.A.C.I.F.I

Ruta Nac. Nº 3 km 38 (B1763BYA) Virrey del Pino - Pcia. de Buenos Aires, Argentina

Tel: (+54) 02202-494000 | e-mail: info@oblak.com.ar

www.oblak.com.ar